

Zonder
bomen is
een park
geen park

Bultpark
bomenroute



Stichting Bultparkcomité Lelystad

Stichting Bultparkcomité

Stichting Bultparkcomité is op allerlei gebieden actief in het Bultpark. Ook deze route werd door de Stichting (en vrijwilligers) gerealiseerd. Wil je meer weten kijk dan op onze site www.bultparklelystad.nl

Iedere maand verschijnt er een digitale nieuwsbrief vol nieuwtjes en meer.

Wil je die nieuwsbrief ontvangen, laat het ons weten: info@bultparklelystad.nl

Van en over het Bultpark is veel foldermateriaal beschikbaar. Gratis verkrijgbaar in de Duurzaamheidswinkel (Stadhuisplein) en in het Stadhuis (folderbalie).

Stichting Bultparkcomité heeft een ANBIstatus. ANBI 'staat' voor Algemeen Nut Beogende Instelling. Dat betekent dat giften aftrekbaar zijn. Ons banknummer bij de Triodosbank is:

IBAN NL17 TRIO 0391 1592 16 ten name van Stichting Bultparkcomité Lelystad.

Routekaart en inhoudsopgave:

Pagina 12 en 13

Colofon:

Route en beeld:

Tom Wanner

Tekst:

Peter Kouwenhoven

Grafische verzorging:

Cicero Color, www.cicero-color.nl

Nieuwe Bultpark bomenroute

In een park groeien bomen. Logisch, zonder bomen is een park geen park.

Een boom is een houtig gewas dat met één stam uit de grond komt en dat vertakt op een hoogte van ongeveer 180 – 200 cm. Een struik of heester komt met meerdere 'stammen' uit de grond. De omschrijving is niet helemaal juridisch correct maar wél duidelijk en daar gaat het om.

Oude bomenroute

In het Bultpark werd destijds een bomenroute uitgezet, compleet met een gidsje en een plattegrond die je alleen met een vergrootglas kon ontcijferen. Die route is verouderd: bomen zijn dood of verdwenen. Ook begon de route in de Ruiltuin. Omdat die maar beperkt geopend is was dat niet handig. Hetzelfde gold voor dierenweide De Knotwilg.

Start

Deze nieuwe bomenroute begint bij het Natuur Informatie Punt (NIP) naast school de Kring. Hij telt wat minder bomen dan de oude waarin nogal wat dubbels (dezelfde bomen die 2 of 3 keer genoemd werden) voorkwamen. Langs de route staan groene paaltjes met QR codes. Onder de code zit informatie. Die info staat ook in deze tekst. Uiteraard kun je die ook uitdraaien.

Namen

Van de bomen wordt alleen de gangbare, Nederlandse naam genoemd en dus niet meer de wetenschappelijke naam die toch nauwelijks te onthouden is.

Duur van de wandeling

De wandeling duurt een (klein) uur. Onderweg kom je regelmatig een bankje tegen mocht je even willen zitten

(uitrusten, genieten van het uitzicht of om een babbeltje te maken met een andere bankzitter).

Certificaat

Aan het eind van de wandeling zou je 30 bomen, als je de 'dubbels' meetelt, kunnen herkennen. Als je dat lukt kun je je eigen certificaat **GEDIPLOMEERD BULTPARK BOMENKENNER** invullen.

Tenslotte

Stichting Bultparkcomité wenst je een plezierige wandeling toe.




1. (Gewone) plataan

De boom werd geplant in de zeventiger jaren. Heel kenmerkend zijn de stukken schors, die de boom afstoot. Onder zo'n stuk zit nieuwe, lichter gekleurde schors. In de winter zie je vaak nog vruchten aan de takken hangen: bruine bolletjes aan een dun 'draadje'.

De plataan kan goed tegen luchtverontreiniging. Ook heeft de boom geen moeite met zwaar snoeiwerk: de dikke zijtakken

worden soms afgezaagd op een meter van de stam. Kandelaberen wordt dat genoemd en inderdaad lijkt de boom daarna een beetje op een veelarmige kandelaar.

Soms wordt de plataan gebruikt als dakboom (*kijk bij nr 24 van deze route*).

 *Loop een klein stukje door.*



2. Walnoot

In het Bultpark (en in Lelystad) staan veel walnoten. Tijdens deze wandeling kom je ook de allergrootste walnoot van het hele Bultpark tegen (zie nummer 20). Zover is deze noot nog lang niet maar dat is een kwestie van tijd.

Voor de noten zijn veel liefhebbers, zowel mensen als dieren (zoals eksters en kraaien). Met stokken noten uit de boom gooien gebeurde eeuwen geleden al. De boom lijdt er niet onder dus erger je niet, zonde van de energie.

Het hout van de walnoot wordt gebruikt voor bijzondere 'projecten' zoals het dashboard van heel dure auto's en prijzige meubelen.



Loop door. Links staat een volwassen berk.



3. Berk

Prachtige boom. Een zuchtje wind is al genoeg om het blad te laten ritselen. Je komt er door in een romantische stemming! De zaadjes worden verspreid door de wind.

Aan de andere kant van het fietspad staan 3 jubileumbomen.



4. Jubileumbomen

In 2017 bestond Lelystad 50 jaar. Ter gelegenheid daarvan konden bewoners, bedrijven en instellingen, die iets met het getal 50 hadden, een hoogstamfruitboom kopen. Hier staan er drie, aan de overkant van de brug nog een aantal. Ze zijn allemaal geplant op 22 november 2017.

De bloemen zijn een feest om te zien en bovendien de moeite waard voor insecten (ze verzamelen nectar, een soort dunne honing en stuifmeel. Ze zorgen zo voor de bestuiving van de bloemen. Uit het vruchtbeginsel van bestoven bloemen kan een vrucht groeien. Zonder bestuiving geen vruchten!). De vruchten zijn de moeite waard voor mensen en dieren (vogels, vlinders en soms ook een wesp).



Loop een paar meter verder over het voetpad.



5. Knotwilg

Langs de waterrand staan een paar knotwilgen. Ooit zijn die begonnen als tak, gewoon in de grond gestoken en daarna zijn ze uitgegroeid tot deze mooie knotbomen. Ieder jaar worden ze geknot voor 1 maart en na 15 september ivm het

broedseizoen. De takken worden verwijderd en weer op allerlei manieren gebruikt (o.a. voor vlechtschermen in het park maar ook voor huisdieren, zoals cavia's en konijnen van Bultparkrandbewoners).



Ga de lange brug over. Aan de overkant staan links twee monumentale bomen.



6. Populier

Dit is de hoogste en dikste boom van het Bultpark. Hij is meer dan 40 meter hoog!

Tegenover de populier staat een grote treurwilg



7. Treurwilg

Aan de boom kun je zien waarom hij TREURwilg heet, de takken hangen naar beneden. Maar zo triest en treurig is de boom helemaal niet, dat lijkt maar zo. Romantische verliefden huurden vroeger een bootje en vroegen elkaars hand

tussen de hangende takken met ritselende blaadjes. Kom daar nu eens om, het kan nu niet gek genoeg zijn!



Ga het asfaltpaadje aan je linkerhand op. Je loopt langs het kabouter picknickset, onderdeel van het populaire Kabouterpad.

Op het 'kruispunt' staat een groepje elzen.



8. Els

Elzen worden niet zo vaak als sierboom gebruikt. Dat is helemaal ten onrechte (maar daar mag je anders over denken hoor!) en dat zie je hier.

De zaden uit de rijpe, zwarte proppen (nog onrijp en groen in de lente en vroege zomer) worden gegeten door zaden etende vogels.

Arme mensen, die verslaafd waren aan pruimtabak, maar die geen

geld hadden om dat te kopen, pruimden soms op zulke zwarte proppen. Je moet er maar zin in hebben: ze smaken net als een hap zaagsel!

 *Volg het asfaltpad langs het water tot aan de twee bankjes. Tegen de helling van de bult staan verschillende fruitbomen.*



9. Fruitbongerd

Appels, peren en pruimen vormen een kleine fruitboomgaard (mooier is: bongerd). Het gaat om allerlei rassen, van vroeg tot laat zodat er lang wat te oogsten valt voor liefhebbers (mensen en dieren, je las het al bij de jubileumbomen).

De bloesem staat prachtig in de lente en de bloemen worden graag bezocht door insecten die daardoor zorgen voor de bestuiving. Uit het vruchtbeginsel van een besto-

ven bloemetje kan een vrucht groeien, daarvoor zijn insecten onmisbaar.

 *Loop door tot je bijna voor het fietspad staat.*



10. Moerascypressen

Links van het voetpad staan drie moerascypressen. Veel naaldbomen of coniferen (de moerascypres is óók een conifeer) houden hun naalden in de winter maar de moerascypres verliest ze in de herfst. Dan ligt er onder de bomen een dik bruin, verend tapijt.

 *Loop 50 meter naar links*



11. Amberboom

Mooie boom, vooral in de herfst wanneer het blad schitterende herfstkleuren heeft.

Dat zit zó: de boom heeft de voedingsstoffen uit de bladeren afgevoerd naar takken, stam en wortels en wat er achterblijft zijn 'afvalstoffen' en die zorgen voor die mooie kleuren. Het is dan een echte blikvanger!

Aan de overkant van het fietspad staat een grote es.



12. Es

Essen hebben het de laatste jaren moeilijk door de essentaksterfte. Die wordt veroorzaakt door een schimmel die de houtvaten verstopt waardoor er geen vocht en voeding naar de takken en bladeren getransporteerd wordt. Blad en takken gaan dood en dat is bij verschillende essen goed te zien. Niet fijn als je zo'n dode tak op je hoofd krijgt!

Essen kun je herkennen aan de pikzwarte knoppen

Ook deze es is niet in goede doen. Hij heeft nogal wat dode takken en de kroon is open wat wil zeggen dat de groei niet optimaal is. Hopelijk kan hij gespaard worden.

 Loop een klein stukje terug.



13. Schietwilg

Je hebt net al een paar schietwilgen gezien (nummer 5, knotwilgen) en je kunt je misschien nauwelijks voorstellen dat het om dezelfde soort boom gaat! Hier zie je hoe groot de boom wordt als je hem NIET knot!

Schietwilgen hebben vaak last van watermerkziekte die de houtvaten verstopt.

Het blad en de takken verdrogen. In het park staan een paar bomen die er last van hebben. Er is niets tegen te doen. Toevallig kwam men er achter dat geknotte schietwilgen niet of nauwelijks last van de ziekte hebben.

 *Ga bij de wilg linksaf het asfaltpaadje op, Je komt langs dit stukje pad geen nieuwe bomen tegen die opgenomen zijn in de route maar het is toch een leuk, groen paadje! Loop door tot je vlak voor het fietspad staat.*



14. Haagbeuk

Links staat een haagbeuk. Het is geen familie van de gewone beuk die beukenootjes 'levert'. De haagbeuk levert niks wat lekker is. Hier zie je hem als flinke boom maar je kunt hem ook tegenkomen als haag rond tuinen.



15. Linde

Er staan niet veel lindebomen in het park (er staan er nog wel een paar in het Bultpark Groenproject rond het gymlokaal aan de Rigastraat). Op zich jammer want het zijn mooie bomen. Dit is nog een verhoudingsgewijs jong exemplaar. Omdat hij 'los' (= solitair) staat, dus niet tussen andere bomen, kan hij prachtig uitgroeien.


Uit het hout werden vroeger, en ook nu nog wel, heiligenbeelden gehakt/gesneden.




Nr. namen van de boom

pagina

1. (Gewone) plataan	4	15. Linde	11
2. Walnoot	5	16. Berk	14
3. Berk	5	17. Eik	14
4. Jubileumbomen	6	18. Paardenkastanje	15
5. Knotwilg	6	19. Walnoot	15
6. Populier	7	20. Kerspruim	16
7. Treurwilg	7	21. Beuk	16
8. Els	8	22. Krentenboompje	17
9. Fruitbongerd	8	23. Esdoorn	18
10. Moerascypressen	9	24. (Dak) plataan	18
11. Amberboom	9	25. Oosterse plataan	19
12. Es	10	26. Treures	19
13. Schietwilg	10	27. Italiaanse populier	20
14. Haagbeuk	11	28. Zuilvormige eiken	20
		29. Trompetboom	21
		30. Eik	22

 *Ga rechtdoor en steek het fietspad over. Direct rechts staat een grote, dikke schietwilg. Even verderop rechts een vissteiger. Heeft niks met bomen te maken maar vanaf de steiger heb je een prachtig uitzicht over de plas en alle bomen rondom!*

 *Loop recht door en ga het hoge bruggetje over. Links een uitloper van de plas die die de wijk 'binnen-dringt'. Loop verder en ga rechtdoor.*



16. Berk

Minder 'dubbels' las je in het begin, maar we kunnen toch niet zomaar, zonder te kijken, langs deze prachtige berk lopen! Bij nummer 3 van deze route kwam je al de eerste berk tegen.

 *Volg het pad.*



17. Eik

Omdat deze eik (rechts) solitair (= in zijn eentje) staat kan hij prachtig, harmonisch en op een natuurlijke manier uitgroeien en die kans pakt hij hier zoals je ziet. Eiken zijn de moeite waard voor tientallen soorten dieren, meest klein, soms wat groter zoals de vogels die

smullen van eikels. Eikels worden soms ook gebruikt als koffievervanger ('Eikeltjeskoffie') maar onbehandeld zijn ze niet eetbaar. Eikenhout wordt o.a. gebruikt in de meubelindustrie.



Op de driesprong ga je rechtsaf.



18. Paardenkastanje

Tom Wanner, onze Bultparkhof fotograaf, vroeg zich af waar je met kinderen of kleinkinderen kastanjes kon zoeken in het Bultpark. Er bleek geen enkele paardenkastanje in het park te staan!

Met behulp van de gemeente is dat probleem opgelost. We kregen drie mooie paardenkastanjes, ze werden geplant door

vrijwilligers. En nu maar wachten op de eerste kastanjes, een kwestie van tijd!



Volg het pad en houd links aan.



19. Walnoot

En hier istie dan, de allergrootste walnoot van het Bultpark. De boom kan tientallen kilo's noten leveren! Als je de boom eenmaal herkent merk je dat ze op veel meer plekken staan. Sommige zijn nog klein, andere al behoorlijk uit de kluiten gewassen.



Walnoten vallen, als ze rijp zijn, vanzelf uit de bolster op de grond. Vogels, zoals kraaien en eksters, kunnen daar niet altijd op wachten (vinden ze) en ze pikken de noten uit de boom om er een stukje verderop van te gaan smullen. En geef ze eens ongelijk. Tegenwoordig zijn er ook rassen

die veel kleiner, zo'n meter of zes, blijven. Een enkel ras past zelfs in een grote kuip of pot!

 *Ga na de walnoot het schelpenpaadje, links de heuvel, op.*



20. Kerspruim

Er staan heel wat kleine pruimen (kerspruimen met rode vruchten en gele kroosjes met, je raadt het al, gele vruchten) in het park. Aan het eind van de route kom je er nog een aantal tegen.

De rijpe vruchtjes smaken heerlijk. Je kunt ze zo eten, maar je kunt er ook jam en gelei (en ander lekkers) van maken. (Kijk voor recepten op internet)

21. Beuk

Over de haagbeuk (nummer 14) hebben we al even gehad. Nee, ze zijn geen familie van elkaar.

De beuk heeft een gladde stam, je kunt dat bij dit exemplaar mooi zien. Oudere beuken 'produceren' beuken-



nootjes, eenmaal in de zoveel jaar een overvloedige hoeveelheid gevulde nootje. Een 'mastjaar' wordt dat genoemd. Sommige mensen zijn gevoelig voor beukenootjes. Ook dieren, zoals vogels en muizen, smullen van de nootjes.



Je komt nu op een asfaltpaadje. Houd rechts aan. Na zo'n 50 meter zie je een van de kleinste boompjes van de route.



22. Krentenboompje

Weliswaar een klein boompje maar toch mag hij niet ontbreken. Het gezegde 'Klein maar fijn' is zeker van toepassing op dit krentenboompje. Prachtig als het blad verschijnt, mooie bloei met witte bloemtrosjes, smakelijke vruchten (weten de vogels ook!), de krenten, waar je de lekkerste jam van kunt maken.

En daarna ook nog een mooie herfstkleur. Kom daar eens om bij al die grote jongens!



Loop door en ga bij de grasdriehoek rechtsaf. Loop het pad verder af tot de scheepsbank. Sta even stil vlak bij de scheepsbank en kijk naar links. Op de heuvel staan twee schitterende bomen: esdoorns!



23. Esdoorn

Je zult moeten toegeven dat dit prachtige bomen zijn. Dat komt, net als bij de eik (nummer 18) omdat ze in de vrije ruimte staan zodat ze uit kunnen groeien zoals ze zelf willen. De vruchtjes verspreiden zich dankzij de wind. Gooi je zo'n vleugeltje omhoog

dan komt het, draaiend als een helikoptervleugel, naar beneden. Je kunt je voorstellen dat zo'n vleugeltje gemakkelijk door de wind meegenomen wordt.



Bosclematis

Op veel plekken in het park zie je enorme klimplanten (bosclematis) die bomen en struiken overgroeien. Aan het eind van de zomer (augustus – begin september) bloeit de plant met gebroken – witte bloemen. Na de bloeit 'ontstaat' er grijs

'pluis'. Aan de pluisjes zitten vruchtjes. De wind verspreidt de pluisjes (en dus ook de vruchtjes) en zo komen de vruchtjes overal in het park terecht. Je ziet de gevolgen.




24. (Dak) plataan

Deze plataan is geplant door toenmalig burgemeester Ina Adema ter gelegenheid van het 50 jarig bestaan van Lelystad (in 2017).

De hoofdtakken worden,

zoals je kunt zien, horizontaal geleid waardoor er een soort 'dak' ontstaat. Op die horizontale takken groeien volop verticale takken omdat de boom eigenlijk gewoon de lucht in wil. Die verticale groeiers worden jaarlijks verwijderd om de dakvorm te behouden. Doe je dat niet dan wordt het uiteindelijk een gewone, grote plataan.

Aan weerskanten van de scheepsbank staan rijen jubileum fruitbomen (appels en peren) geplant op 22 maart 2017 ter gelegenheid, je wist het al, van het 50 jarig bestaan van Lelystad.

 Ga rechtdoor de viersprong over. Rechts staat nummer 25.



25. Oosterse plataan

Een bijzondere plataan waarvan er, voor zover bekend, maar eentje staat in Lelystad. Aan de vruchten (bruine bolletjes aan een 'draadje') herken je de plataan maar het blad is wat anders.

Blijf naar rechts kijken. Bij de waterkant staat nummer 26.




26. Treures

Ook deze treures is bijzonder. Hij laat zijn takken hangen (net als de treurwilg). Een bijzondere boom waarvan er ook maar eentje staat in Lelystad.

Had veel last van de essentaksterfte maar lijkt

die ziekte overwonnen (?) te hebben. Een boompje voor oude begraafplaatsen met monumentale graven.

 *Volg het pad tot de boomgroep.*



27. Italiaanse populier

Deze slanke bomen zijn, net als de grootste boom van het Bultpark, populieren. Ze zijn hoog en blijven slank. Een prachtige groep om te zien. Af en toe ontdekt een bever hoe sappig en smakelijk de takken van deze populieren zijn.

Aan de waterkant staat een stek (er stonden er 3 maar 2 zijn gemolesteerd) van de oudste boom van Lelystad, de Klasemawilg die op het oude werkeiland stond. Die boom heeft het loodje gelegd.

 *Loop door tot vlakbij de brug,*



28. Zuilvormige eiken

Alweer twee, voor Lelystad, redelijk bijzondere bomen, deze twee zuilvormige (dus slanke) zomereiken. Ze staan hier als een soort wachters om de brug te bewaken.

Steek het fietspad over en ga naar links. Rechts staat weer een walnoot. Stop even bij de walnoot en kijk naar links. Op de heuvel staat een scheefgegroeide boom.





29. Trompetboom

Scheef maar heel karakteristiek.


Bloeit in de zomer, in de nazomer hangt de boom soms vol met bruine peulen, de vruchten. Prachtig blad. Er is een kleiner blijvende bolvorm die wel in tuinen aangeplant wordt (*Catalpa bignonioides* 'Nana').



 Ga rechtsaf het klinkerpad langs het water op. Je komt weinig routebomen tegen, maar wel een vleermuiskast op een paal waar spechten flinke gaten in gehakt hebben. In de kast huizen soms dwergvleermuizen.

 Volg het pad tot het eind en ga de brug over. Over de brug direct linksaf.

Rechts staan vier vruchtbomen: een walnoot (op de hoek), een tamme kastanje, een boomhazelaar en een zoete kers. Links staan verschillende pruimenbomen (kerspruim en gele kroos) waarvan de vruchten eetbaar zijn.

 Aan het eind van het pad ga je rechtsaf en je loopt nu onder een paar mooie bomen door.



30. Eik

Ook hier weer een paar prachtige eiken die de kans krijgen om uit te groeien.

Links tegen het fietspad aan, staan nog een paar grote lindebomen. Verschillende planten onder de bomen groeien slecht omdat de bomen zoveel vocht en voedsel uit hun omgeving gebruiken.

Je wandeling zit erop. Hopelijk heb je ervan genoten!



Certificaat

JA, ik heb de nieuwe bomenroute gelopen en heb aandachtig gekeken naar alle bomen. Ik vind dat ik nu een echte bomenkenner ben en daarom ken ik mijzelf dit certificaat **BULTPARK BOMENKENNER** toe.

Naam

Namens Stichting Bultparkcomité

Je eigen handtekening



Datum



Stichting Bultparkcomité Lelystad

Gediplomeerd Bultpark bomenkenner

In het Bultpark is altijd wat te zien! Iedere dag, in ieder seizoen!



Het Bultpark is het natuurrijkste park van Lelystad en ligt tussen de woonwijken Kempenaar, Kogge, Gondel, Schouw en Hanzeborg.

Stichting Bultparkcomite probeert, samen met vrijwilligers, het park nog mooier te maken. Daarom: in het Bultpark is ook altijd wat te doen. Wil je af en toe een handje meehelpen? Meld je dan aan! info@bultparklelystad.nl

Wil je wat doneren?

Dit is ons banknummer bij de Triodosbank:
IBAN NL17 TRIO 0391 1592 16 ten name van Stichting Bultparkcomité Lelystad.



Stichting Bultparkcomité Lelystad